

Plataforma unificada para videoconferencias y eventos de la OLACEFS



Antecedentes:

Tras años de uso y por diferentes motivos, el sistema **polycom** dejó de ser prioridad para la realización de las videoconferencias de la OLACEFS.

Sumado a la pandemia era indispensable unificar las comunicaciones de la organización en una única plataforma, de fácil uso, que pueda utilizarse desde diferentes dispositivos y sin importar la ubicación física de los participantes.

Proyecto CTIC

Habiendo analizado las plataformas de videoconferencia y eventos web mas relevantes del mercado, la CTIC considera al programa **ZOOM** como la mejor solución, teniendo en cuenta las necesidades actuales y futuras de la OLACEFS.

Entre sus principales funcionalidades se destacan:

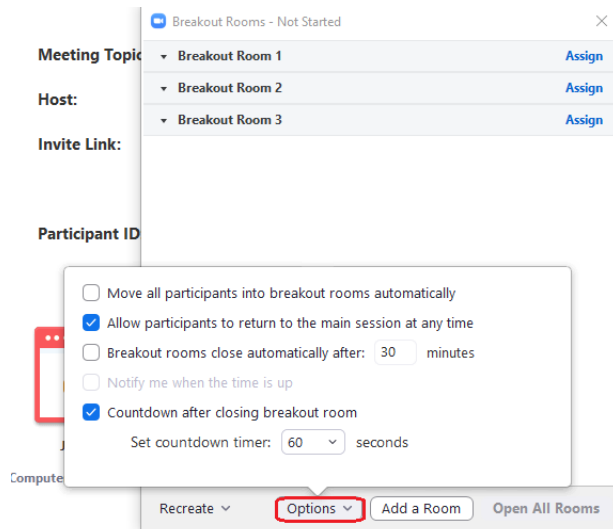
Compatibilidad con otras tecnologías

Compatibilidad con **Polycom, Skype y otras tecnologías**

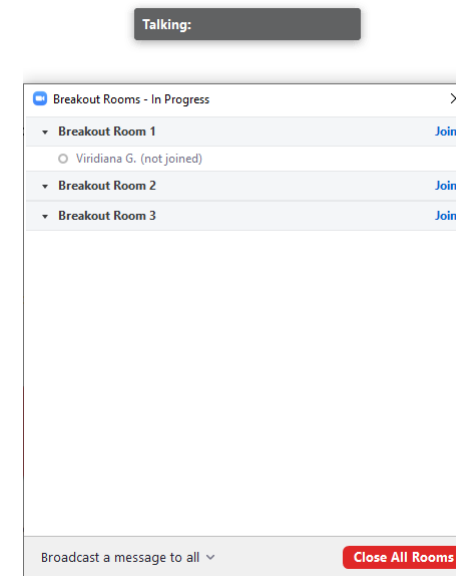


Salas temáticas

Creación en tiempo real de Sub Salas



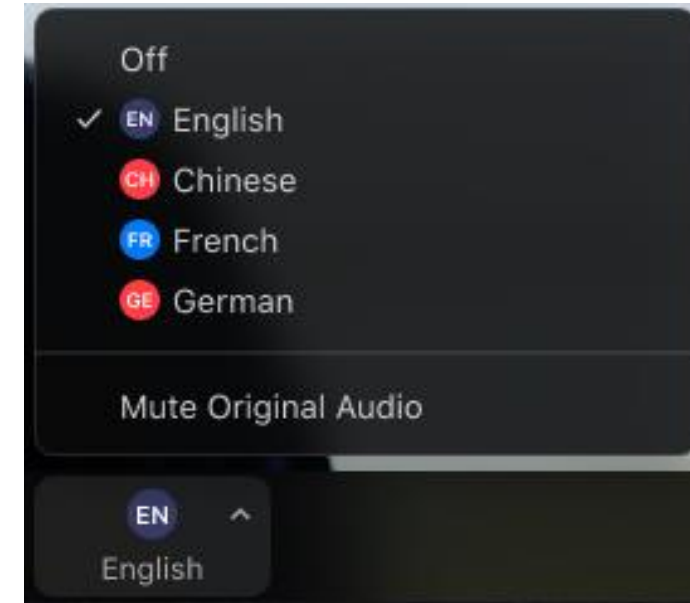

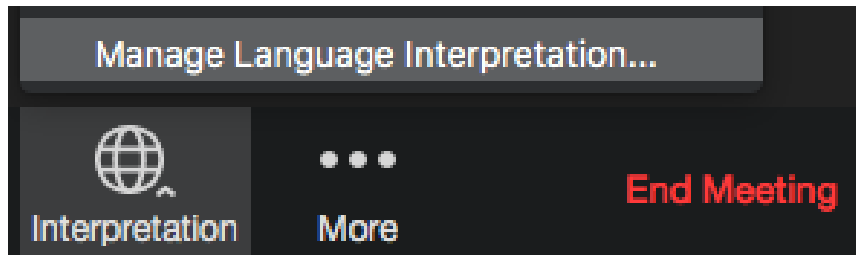
Asignación
Automática o Manual



Las sub salas pueden utilizarse para desarrollar ejercicios prácticos en webinarios, realizar talleres separando por idioma, efectuar ejercitaciones en alguna capacitación o temas técnicos en asambleas, entre otros.

Idiomas

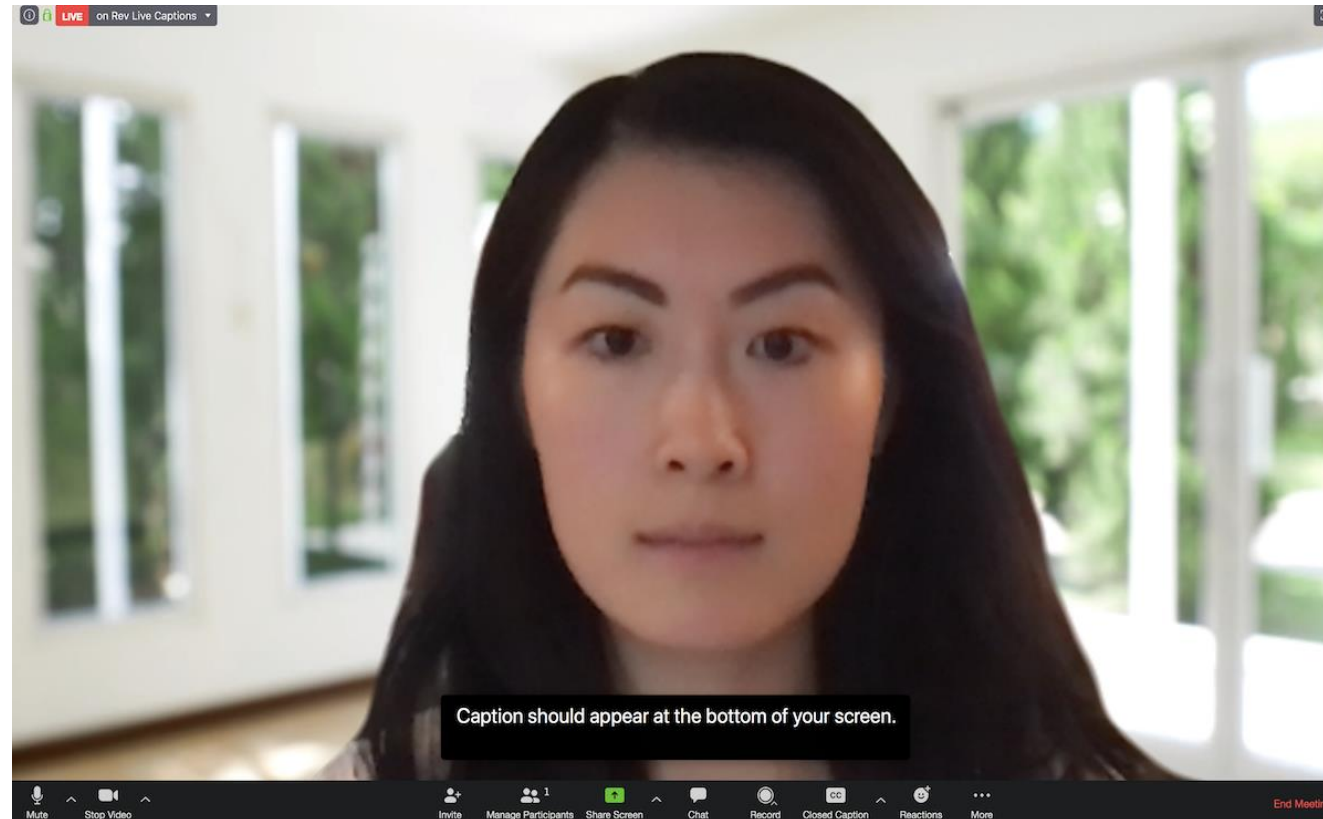
Traducción simultánea en diferentes canales de audio



Posibilidad de configurar usuarios como intérpretes (no aparecen en la imagen principal) para ampliar el público objetivo de los eventos realizados por la organización.

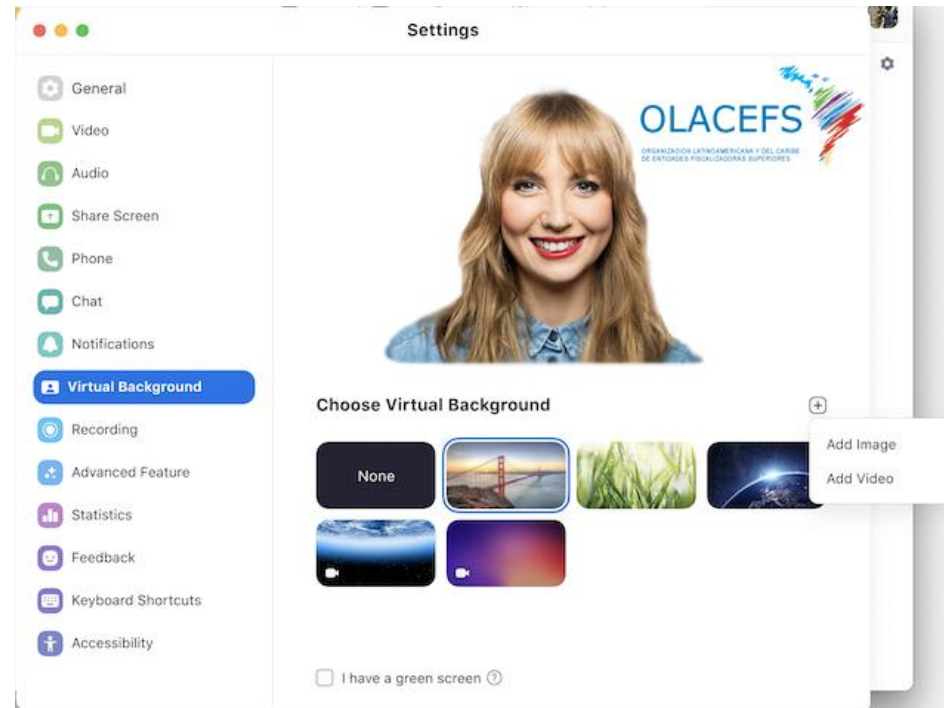
Idiomas

Posibilidad de incorporar Subtítulos en tiempo real



Posicionamiento de marca

Incorporar un Logo como marca de agua o fondo virtual



De esta manera, permitirá mejorar el posicionamiento de OLACEFS como marca, tanto para las presentaciones en vivo, como para los eventos que quedan registrados en el canal de Youtube y las redes sociales de la Organización.

Encuestas

Realice encuestas en vivo

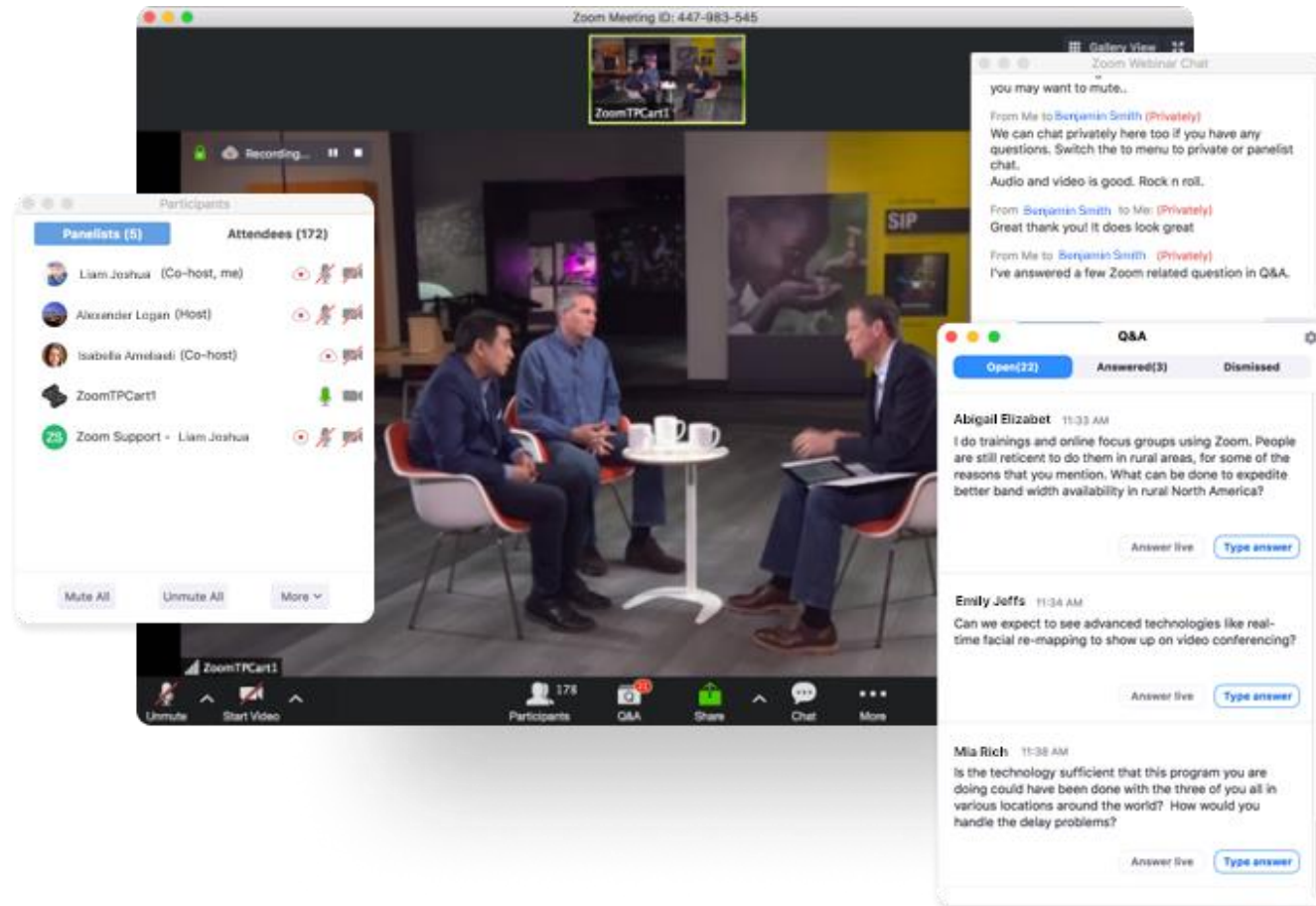
The image shows two screenshots of a poll interface. The left screenshot shows a poll titled 'Poll 1: Favorites' with a dropdown menu and an 'Edit' button. Below the title are two questions: '1. What is your favorite color?' with options Green, Blue, Red, Orange, Yellow, Purple, and Other; and '2. What is your favorite school subject?' with options Math and English. At the bottom, there is a checkbox for 'Allow panelists to vote' and a 'Launch Poll' button. A large blue arrow points from this screenshot to the right screenshot. The right screenshot shows the poll in progress, titled 'Favorites in Progress' with a timer '00:01:04'. A status bar indicates 'Attendees are now viewing questions' and '2 of 2 (100%) voted'. The results for the first question are displayed as horizontal bars: Green (1) 50%, Blue (0) 0%, Red (0) 0%, Orange (0) 0%, Yellow (0) 0%, Purple (1) 50%, and Other (0) 0%. The second question is also visible with options Math (0) 0%, English (0) 0%, and Foreign Language (1) 50%. An 'End Poll' button is at the bottom.

Mantenga activa a la audiencia realizando pequeñas encuestas, nominadas o anónimas, con la posibilidad de mostrar los resultados y descargarlos una vez finalizada la videoconferencia.

Preguntas y respuestas (Q&A)

Sector de preguntas y respuestas con funcionalidades para webinarios y eventos

Panelistas y
Participantes

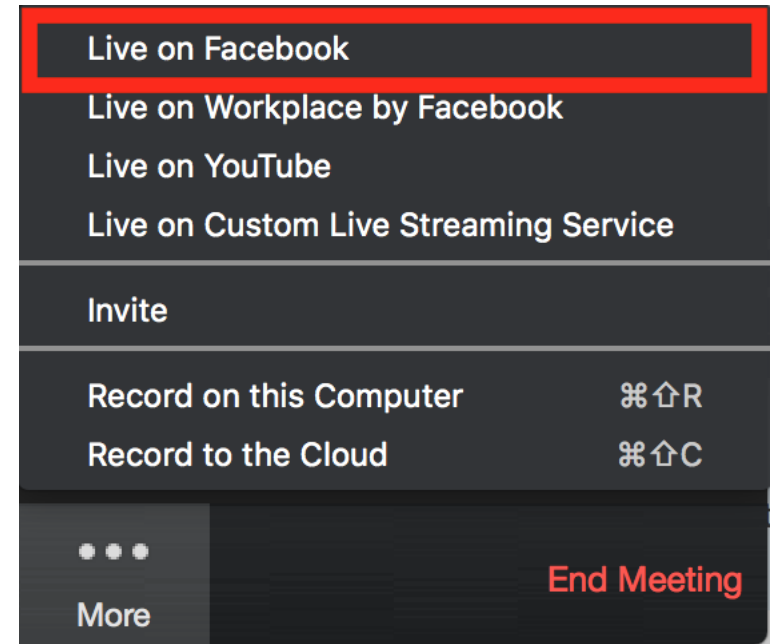


← Sala de Chat

← Sala de Preguntas y
Respuestas

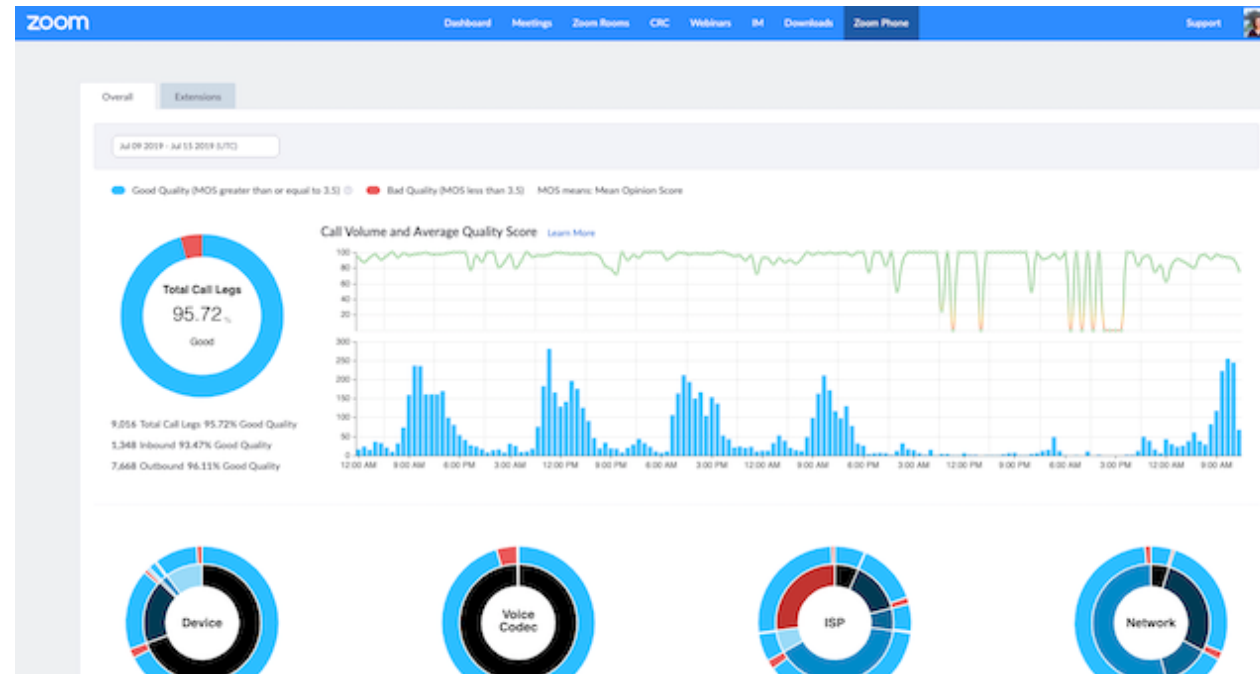
Transmisión en Vivo

Desde la misma plataforma y en 2 clics con transmisión en vivo en YouTube y Facebook



Reportabilidad

Tablero de Control



Monitoreo de videoconferencias, eventos, usuarios activos, latencia por usuario (capacidad de diagnosticar desconexiones por problemas del usuario) y analíticas, entre otros.

Desde cualquier dispositivo y en cualquier lugar



SiempreConectados

OLACEFS

