

RANKING DE EFS CON MAYORES NECESIDADES 2018




Auditoría Superior de la Federación
de México
Presidencia de OLACEFS
18 de mayo de 2017

Ranking de EFS con mayores necesidades 2018

Dos Criterios de selección para brindar asesoría y asistencia técnica.


Se obtiene al considerar el PIB Per cápita de los países de las EFS miembros de la OLACEFS y el monto anual de su presupuesto de la EFS.

Referencia: “Guía de criterios de selección de proyectos para las EFS de la OLACEFS con más necesidad” aprobada en la LIX Reunión del Consejo Directivo, Buenos Aires, Argentina, mayo de 2014.



National Accounts Main Aggregates Database

PIB per cápita países miembros

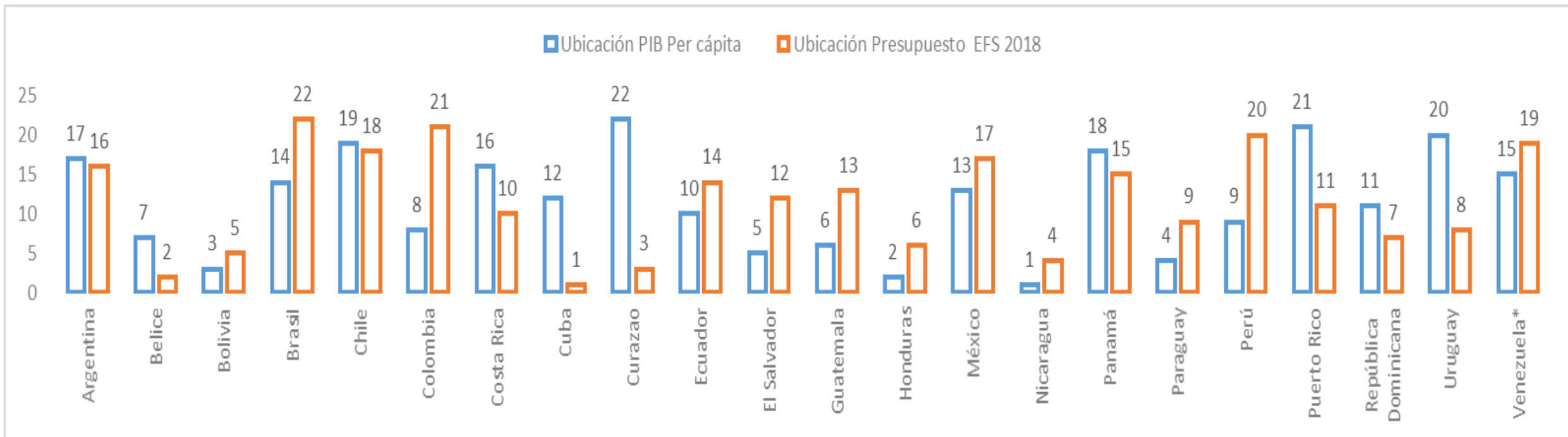


OLACEFS

Presupuesto de cada EFS

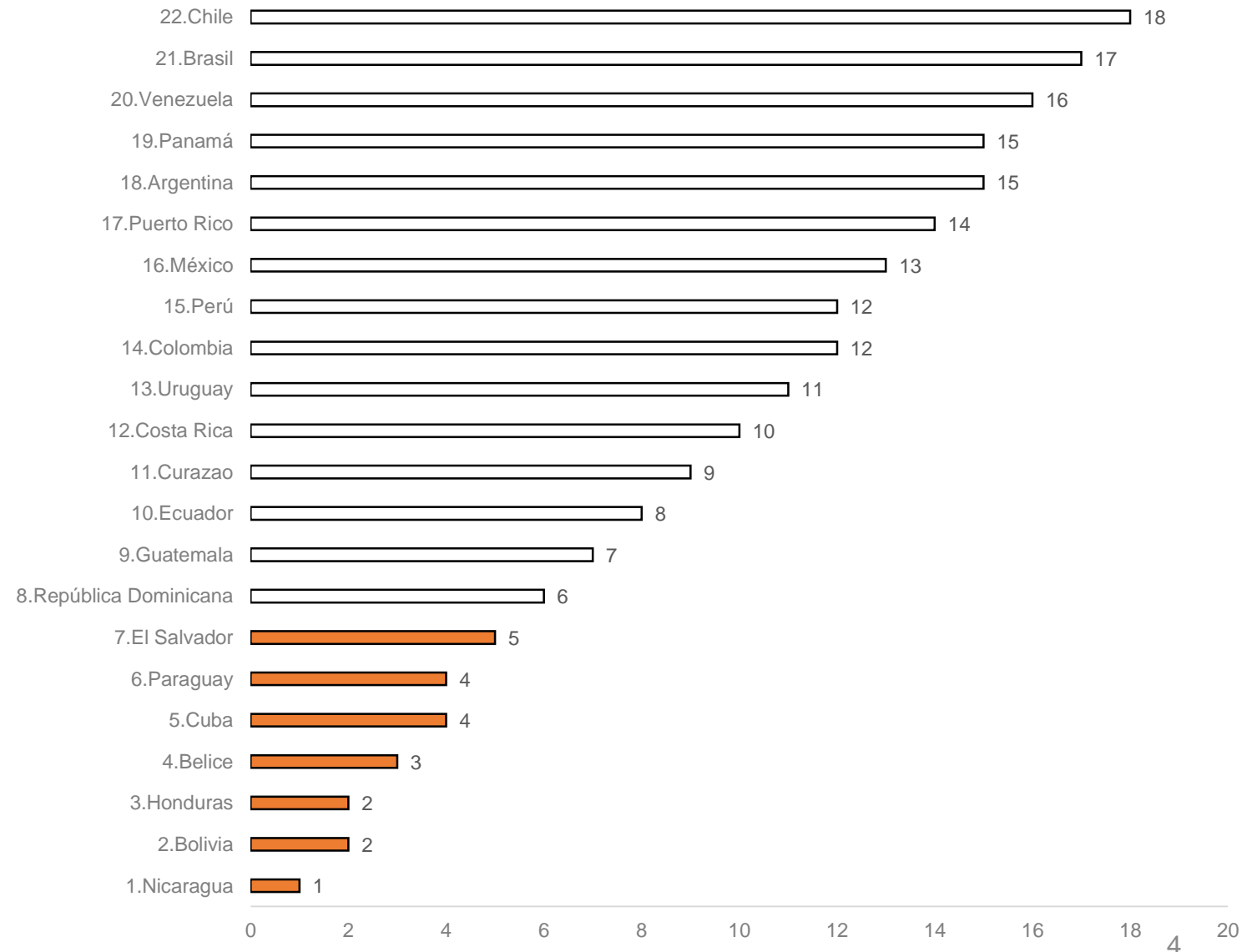
Ubicación de EFS en el ranking:

Al ser 22 EFS miembros plenos, la escala comprende del 1 al 22, en donde el 1 es la ubicación en la cual, la EFS cuenta con el presupuesto más bajo y con un ingreso *per cápita* menor.

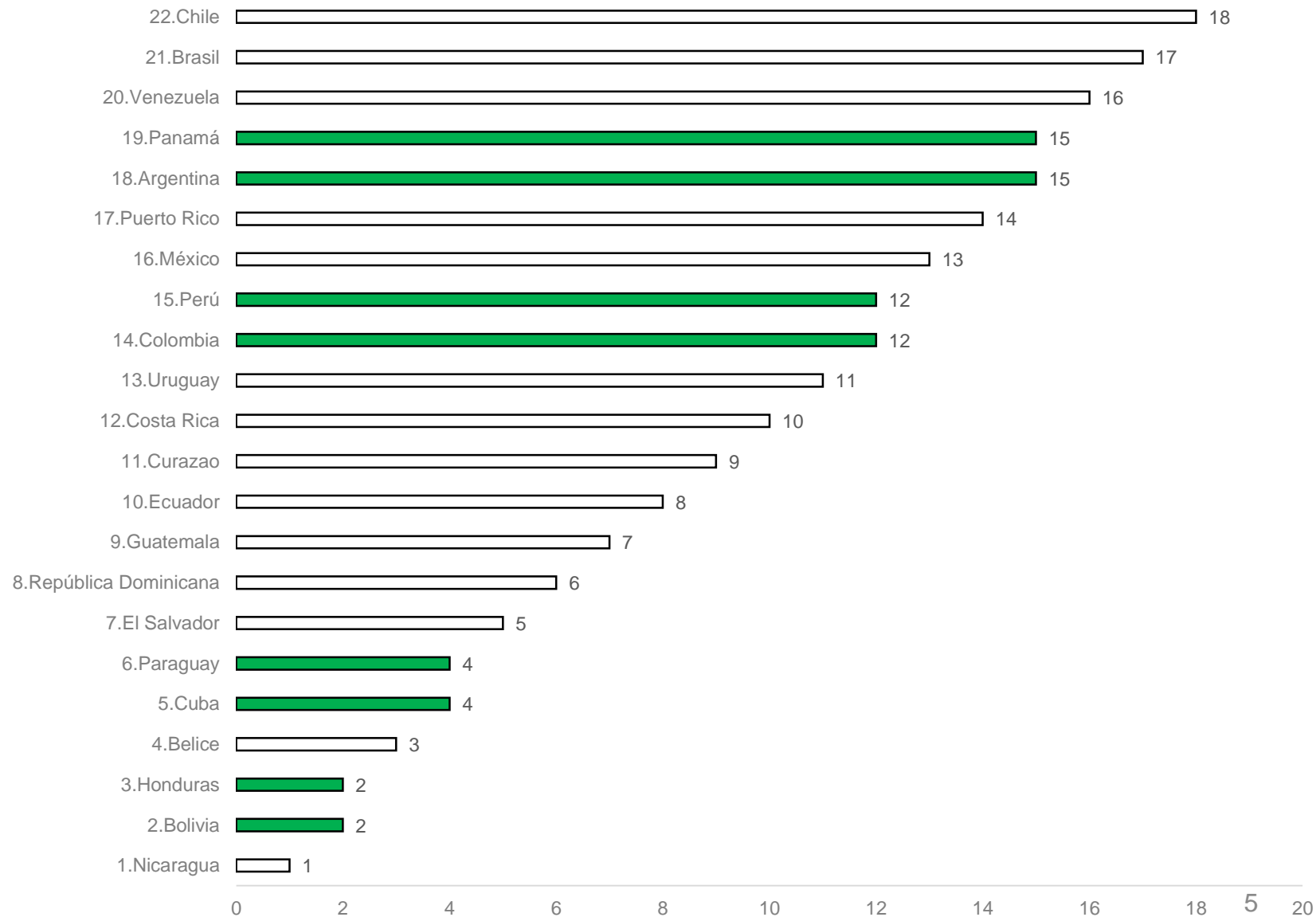


Como se observa en la gráfica, los cinco lugares de EFS con mayores necesidades se ubican como sigue:

- En el primer sitio la EFS de Nicaragua.
- En el segundo lugar, empatan las EFS de Honduras y Bolivia.
- En el tercero, la EFS de Belice.
- En el cuarto, Cuba y Paraguay.
- En el quinto se ubica la EFS de El Salvador.



EFS que empatan en las posiciones 2, 4, 12 y 15



Criterio de desempate:

En el ranking 2018, hay empates de EFS en las posiciones 2, 4, 12 y 15

Se apoyará a la EFS con base en la razón (división) de su presupuesto y su número de empleados/as

Criterio de desempate

